



**Дидактический
материал
«Противоположности»**



Большой и маленький

Большие предметы принадлежат великану. Соедини их линией с великаном.



Раскрась все маленькие предметы, принадлежащие гному.




БОЛЬШОЙ




МАЛЕНЬКИЙ

ТОЛСТЫЙ И ТОНКИЙ

Раскрась все толстые предметы красным цветом, а тонкие — зелёным.



Какой рисунок отличается от остальных в каждом из трёх рядов внизу? Зачеркни его.






ТОНКИЙ

ТОЛСТЫЙ

Длинный и короткий

Раскрась одним цветом все длинные предметы одежды, а другим — короткие. Зачеркни предметы, которые нельзя назвать ни длинными, ни короткими.



Обведи животных с длинной шеей.






← ДЛИННЫЙ

→ КОРОТКИЙ






Полный и пустой

Закрась стеклянные стаканы, которые стоят рядом с полными предметами. Стаканы рядом с пустыми предметами оставь незакрашенными.



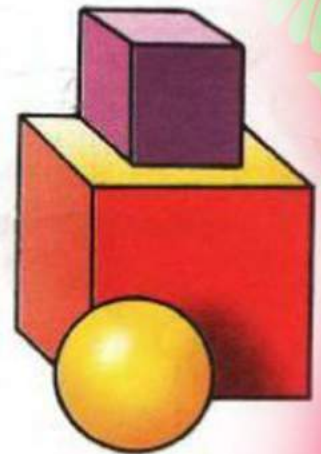




Первый и последний

В каждом ряду подчеркни первый предмет и обведи последний.





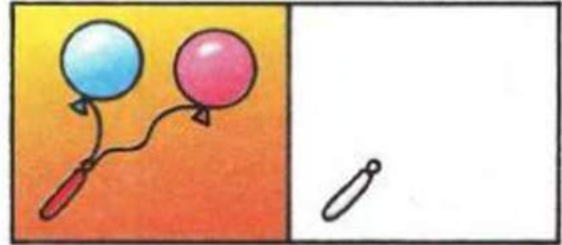

Спереди и сзади

Обведи рисунок, на котором мяч находится спереди. Зачеркни рисунок, на котором мяч находится сзади.

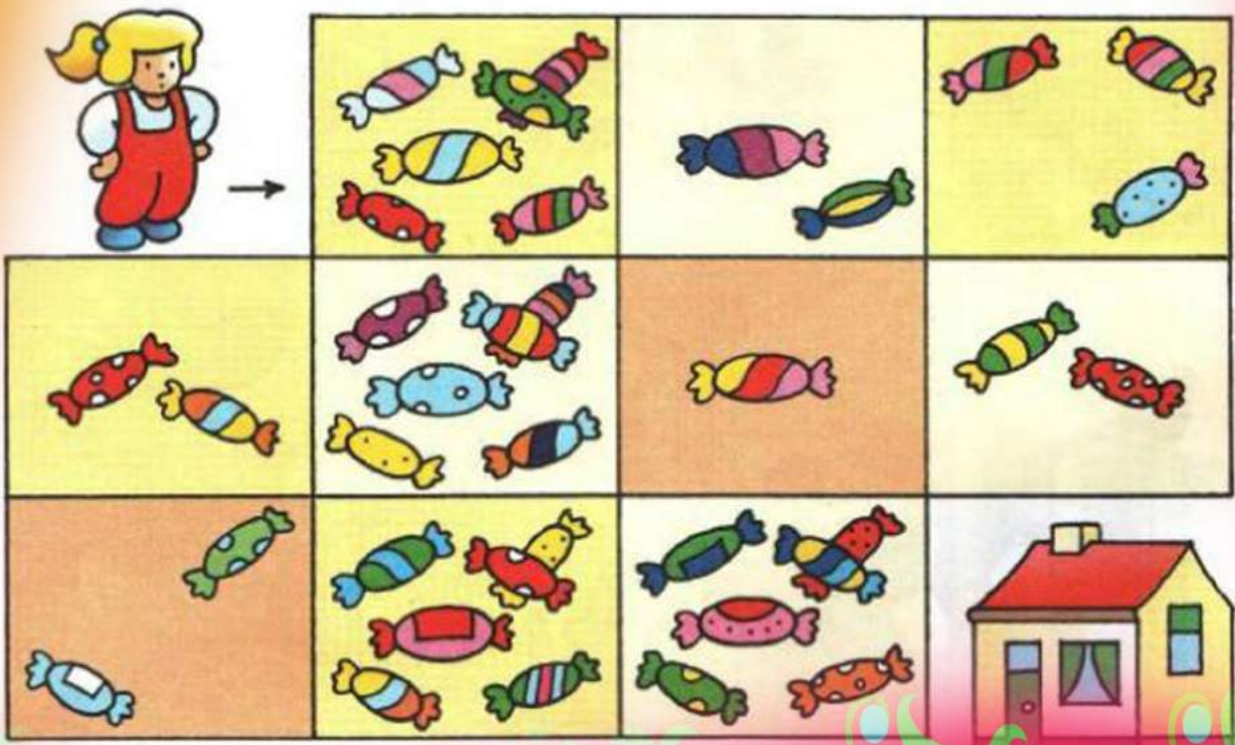


Мало и много

На рисунке слева ты видишь несколько предметов. Нарисуй справа много таких предметов.




Проведи Анну до её дома по дорожке из клеток, в которых много конфет.



Над и под

Рассмотри рисунки и вычеркни стрелку, указывающую неправильное направление движения.



Нарисуй ещё одного воздушного змея над облаками и двух маленьких птичек под облаками.



НАД






ПОД



А умеешь ли ты?

Соедини линией рисунки слева с их противоположностями справа. Например, полный и пустой.







ВВЕРХУ

ВНИЗУ





ПУШИСТЫЙ

КОЛЮЧИЙ